

Kochane „Pszczołki”!

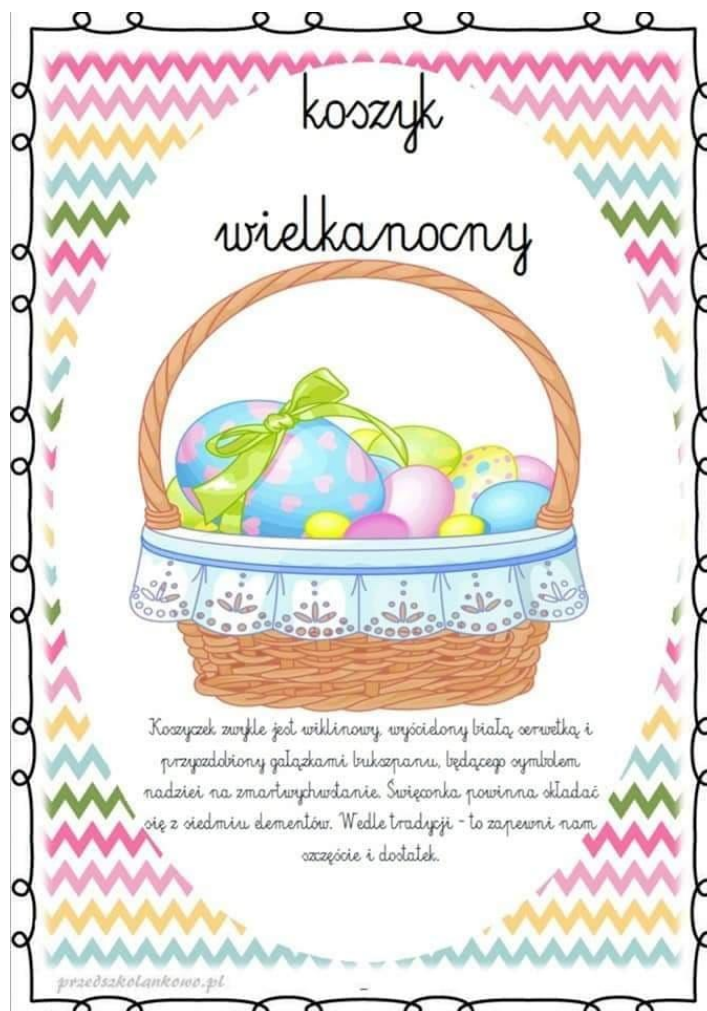
1. Na samym początku, aby poznać i przybliżyć temat Wielkanocy, mamy dla Was jeden z odcinków „Domowego Przedszkola” – „Świąteczne zwyczaje. Wielkanoc. Zapraszamy do oglądnięcia!

Link do filmu:

<https://vod.tvp.pl/video/domowe-przedszkole,swiateczne-zwyczaje-wielkanoc,43855>

2. Następnie, kiedy poznaliśmy zwyczaje, tradycje jak również symbole Świąt Wielkanocnych zobaczymy jakie znaczenie mają dane rzeczy, które możemy znaleźć w KOSZCZYKU WIELKANOCNYM. Poniżej ukazane są obrazki przedstawiające przedmioty oraz ich symbole, które można znaleźć w tradycyjnej święcie. Poproście rodziców o przeczytanie ciekawostek na ich temat, a następnie postarajcie się z pomocą rodziców podzielić nazwę każdego z tych symboli (wyklaskując) na sylaby określając ich liczbę. Gotowi? Do dzieła!

- Koszyk wielkanocny – KO-SZYK WIEL- KA- NO- CNY (6 sylabek)



- Pisanki – PI – SAN- KI (3 sylaby)



- Baranek - BA –RA- NEK (3 sylaby)



- Wędlina – WEŁ – DLI- NA (3 sylaby)



- Chleb – (1 sylaba)



- Masło – MA – SŁO (2 sylaby)



- Babka – BA- BKA (2 sylaby)



- Chrzan (1 sylaba)



- Sól (1 sylaba)



- Bukszpan – BUK- SZPAN (2 sylaby)

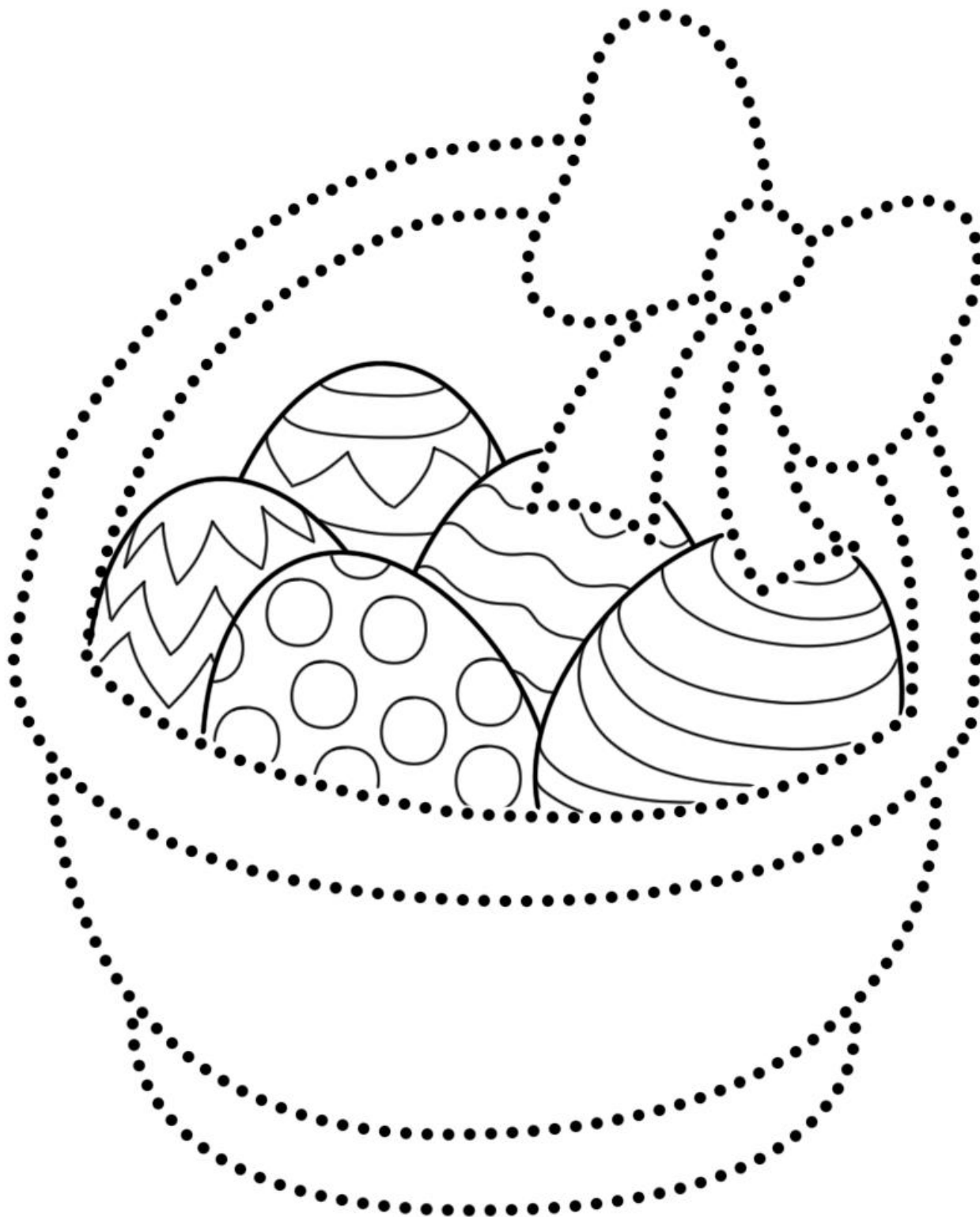


- Dodatkowo: Owoce - O- WO- CE (3 sylaby)

Słodcyce – SŁO- DY- CZE (3 sylaby)



3. Połącz kropki i pokoloruj swój koszyczek wielkanocny.



4. A może nauczymy się piosenki związanej z naszym tematem ? 😊 Zaśpiewajcie razem z nami!

Tekst:

Pisanki, pisanki,
jajka malowane
nie ma Wielkanocy
bez barwnych pisanek.

Pisanki, pisanki
jajka kolorowe,
na nich malowane
bajki pisankowe.

Na jednej kogucik,
a na drugiej słońce,
śmieją się na trzeciej
laleczki tańczące.

Na czwartej kwiatuszki,
a na piątej gwiazdki.
na każdej pisance
piękne opowiadki.

Link do piosenki:

<https://chomikuj.pl/liza60/muzyka/dla+dzieci/wielkanoc/06+pisanki+jajka+malowane,506707871.m>
[p3\(audio\)](#)



5. Teraz może troszeczkę poćwiczmy! ☺

- Zabawa pt. „Zajaczki się myją” – imitowanie ruchem treści zabawy.

„Zajaczek się myje”

Pan zajaczek myje łapki
bo są bardzo, bardzo brudne.
(dzieci przedstawiają ruchem mycie rąk)

Myje pyszczek, myje szyje,
bo wybiera się z wizytą.
(przedstawiają mycie twarzy oraz szyi)

Lecz najdłużej myje uszy
bo ma uszy bardzo dłuuuuugie.
(dzieci wskazują na uszy)

Wodą, mydłem, mydłem woda
najpierw jedno potem drugie.

- Masażyk relaksacyjny do zabawy z rodzicami

Stary niedźwiedź mocno śpi i o wiosnie śni:

Śniła mu się pisaneczka ta co cała jest w kropczkach (uderzenia paluszkami- kropki)

Była też w paseczki (rysujemy paseczki)

I w wesołe krateczki (rysujemy krateczkę)

Ta w malutkie ślimaczki (rysujemy ślimaczki)


I żółciutkie kurczaczki (rysujemy kurczaczki- kółko, kółko, nóżki, dzióbek)

Cii... wiosna, wiosna ach to ty! (całymi dłońmi)






6. Wielkanocna matematyka:

**Narysuj w ramce tyle kropeczek ile widzisz
zajaczków**



Połącz ze sobą takie same pisanki





- 1
- 2
- 3
- 4
- 5
- 6
- 7
- 8
- 9
- 10
- 11